

# VEILIGHEIDSINFORMATIEBLAD



HGX spray tegen bladluizen

## RUBRIEK 1: Identificatie van de stof of het mengsel en van de vennootschap/ onderneming

### 1.1 Productidentificatie

<b>Productnaam</b>	: HGX spray tegen bladluizen
<b>Productcode</b>	: 403 BIO NL W.1
<b>Productbeschrijving</b>	: Biocide.
<b>Producttype</b>	: Aërosol.
<b>Overige middelen ter identificatie</b>	: Toelatingsnummer: 14592 N

### 1.2 Relevant geïdentificeerd gebruik van de stof of het mengsel en ontraden gebruik

Toegestaan is uitsluitend het nietprofessionele gebruik als insectenbestrijdingsmiddel door middel van een bespuiting van de plant in de volgende toepassingsgebieden onder de vermelde toepassingsvoorwaarden:

Kamerplanten en kuintplanten binnen tegen bladluis 40-400 ml/m<sup>2</sup>\*

\*: Afhankelijk van planthoogte, de planten dienen gelijkmatig aan alle kanten met de fijne nevel te worden geraakt, echter niet zodanig spuiten, dat de druppels samenvloeien en de plant geheel nat wordt.

### 1.3 Details betreffende de verstrekker van het veiligheidsinformatieblad

HG International BV  
Damsluisweg 70 - NL-1332 EJ - Almere - The Netherlands  
Tel.: +31 (0)36 54 94 700 - Fax: +31 (0)36 54 94 744  
Email: info@hg.eu - Internet: www.hg.eu

**e-mail adres van de** : safety@hg.eu

**verantwoordelijke voor dit VIB**

#### Nationaal contact

##### **Nederland**

HG International B.V.  
Damsluisweg 70 - 1332 EJ Almere  
Tel.: +31 (0) 36 54 94 700 - Fax: +31 (0) 36 54 94 744 - info@hg.eu

##### **Belgie**

HG Belgium BVBA  
Xavier De Cocklaan 66 Bus 5, 9831 Deurle  
Tel.: 09/253.25.27 - Fax: 09/253.26.21 - hgbelgium@hg.eu

### 1.4 Telefoonnummer voor noodgevallen

#### Nationaal adviesorgaan/Vergiftigingscentrum

**Telefoonnummer** : **Nederland**  
Het telefoonnummer van het Nationaal Vergiftigingen Informatie Centrum (NVIC): +31 30 274 88 88. Uitsluitend bestemd om professionele hulpverleners te informeren bij acute vergiftigingen.

**België**  
Antigifcentrum:070/245.245

#### Leverancier

**Telefoonnummer** : +31 (0)36 54 94 777  
**Openingstijden** : Ma-Vr 9.00-17.00  
**Informatiebependingen** : Alleen voor medisch personeel.

HGX spray tegen bladluizen

## RUBRIEK 1: Identificatie van de stof of het mengsel en van de vennootschap/onderneming

## RUBRIEK 2: Identificatie van de gevaren

### 2.1 Indeling van de stof of het mengsel

**Productomschrijving** : Mengsel

#### Classificatie volgens de Verordening (EG) Nr.1272/2008 [CLP/GHS]

Aerosol 2, H223, H229

Aquatic Chronic 3, H412

Het product is geclassificeerd als gevaarlijk volgens Verordening (EG) nr. 1272/2008 zoals gewijzigd.

Zie Rubriek 16 voor de volledige tekst van de H-zinnen die hierboven staan vermeld.

Zie rubriek 11 voor meer informatie over gezondheidseffecten en symptomen.

### 2.2 Etiketteringselementen

**Gevaarsymbolen** :



**Signaalwoord** : Waarschuwing

**Gevarenaanduidingen** : Ontvlambaar aerosol.  
Schadelijk voor in het water levende organismen, met langdurige gevolgen.

#### Voorzorgsmaatregelen

**Algemeen** : SP1 - Zorg ervoor dat u met het product of zijn verpakking geen water verontreinigt.  
Buiten het bereik van kinderen houden.

**Preventie** : Verwijderd houden van warmte, hete oppervlakken, vonken, open vuur en andere ontstekingsbronnen. Niet roken. Niet in een open vuur of op andere ontstekingsbronnen spuiten. Houder onder druk: ook na gebruik niet doorboren of verbranden. Voorkom lozing in het milieu.

**Reactie** : Niet van toepassing

**Opslag** : Niet van toepassing

**Verwijdering** : Inhoud/verpakking afvoeren naar inzamelpunt voor gevaarlijk of bijzonder afval.

**Aanvullende etiketonderdelen** : Volg de gebruiksaanwijzing om gevaar voor de menselijke gezondheid en het milieu te voorkomen.

**Bijlage XVII - Beperkingen met betrekking tot de productie, het op de markt brengen en het gebruik van bepaalde gevaarlijke stoffen, mengsels en producten** : Niet van toepassing.

**Speciale verpakkingseisen**

**Recipiënten die van een kinderveilige sluiting moeten zijn voorzien** : Niet van toepassing.

**Voelbare gevaarsaanduiding** : Niet van toepassing.

#### Biocidenverordening

#### Werkzame bestanddelen

Naam bestanddeel		%
2-(2-butoxyethoxy)ethyl-6-propylpiperonylether	-	0.1 - 1
pyrethrinen en pyrethroïden	-	0.1 - 1

**Toelatingsnummer** : 14592 N

HGX spray tegen bladluizen

## RUBRIEK 2: Identificatie van de gevaren

### 2.3 Andere gevaren

Overige gevaren die niet leiden tot classificatie : Geen bekend.

## RUBRIEK 3: Samenstelling en informatie over de bestanddelen

### 3.2 Mengsels : Mengsel

Product- /ingrediëntennaam	Identificatiemogelijkheden	%	Verordening (EG) nr. 1272/2008 [CLP]	Type
2-(2-butoxyethoxy)ethyl-6-propylpiperonylether	EC: 200-076-7 CAS-nummer: 51-03-6	≥0,25 - <2,5	Acute Tox. 2, H310 Aquatic Acute 1, H400 (M=1) Aquatic Chronic 1, H410 (M=1)	[1]
pyrethrinen en pyrethroïden	EC: 232-319-8 CAS-nummer: 8003-34-7	≥0,1 - <0,25	Acute Tox. 4, H302 Acute Tox. 4, H312 Acute Tox. 4, H332 Skin Sens. 1, H317 Aquatic Acute 1, H400 (M=1000) Aquatic Chronic 1, H410 (M=100) <b>Zie Rubriek 16 voor de volledige tekst van de H-zinnen die hierboven staan vermeld.</b>	[1] [2]

Er zijn geen additionele ingrediënten aanwezig die, voor zover op dit moment aan leverancier bekend is en in de van toepassing zijnde concentraties, geclassificeerd zijn als schadelijk voor de gezondheid of voor het milieu, PBTs (Persistent Bioaccumulative Toxic) of vPvBs (very Persistent very Bioaccumulative) of stoffen zijn die even zorgwekkend zijn, of waaraan werkplaats blootstellingslimieten zijn toegewezen en die op grond daarvan in deze sectie moeten worden vermeld.

#### Type

[1] Stof ingedeeld met een gezondheids- of milieugevaar

[2] Stof met een werkplaats blootstellingslimiet

[3] Stof voldoet aan criteria voor PBT overeenkomstig Verordening (EG) nr. 1907/2006, Bijlage XIII

[4] Stof voldoet aan criteria voor zPzB overeenkomstig Verordening (EG) nr. 1907/2006, Bijlage XIII

[5] Een even zorgwekkende stof

[6] Aanvullende informatie vanwege bedrijfsbeleid

Arbeidshygiënische blootstellingsgrenzen, indien beschikbaar, zijn weergegeven in rubriek 8.

## RUBRIEK 4: Eerstehulpmaatregelen

### 4.1 Beschrijving van de eerstehulpmaatregelen

**Oogcontact** : Spoel de ogen onmiddellijk met ruime hoeveelheden water, waarbij u de boven- en onderoogleden zo nu en dan oplicht. Ga aanwezigheid van contactlenzen na en verwijder ze. Blijf ten minste 10 minuten spoelen. Raadpleeg een arts als irritatie optreedt.

**Inademing** : Het slachtoffer in de frisse lucht brengen en laten rusten in een houding die het ademen vergemakkelijkt. Als de patiënt niet ademt, onregelmatig ademt, of als zich een ademhalingsstilstand voordoet, dient kunstmatige beademing of zuurstof te worden toegediend door getraind personeel. Plaats in stabiele zijligging en roep onmiddellijk medische hulp in, indien de persoon bewusteloos is. Zorg dat luchtwegen vrij blijven. Maak strakzittende kleding los, zoals een overhemdkoord, das, riem of ceintuur.

## RUBRIEK 4: Eerstehulpmaatregelen

- Huidcontact** : Spoel verontreinigde huid met grote hoeveelheid water. Verwijder verontreinigde kleding en schoenen. Zoek medische hulp als zich symptomen voordoen. Was kleding alvorens ze opnieuw te gebruiken. Maak schoenen grondig schoon voor hergebruik.
- Inslikken** : Spoel de mond met water. Kunstgebit indien aanwezig verwijderen. Het slachtoffer in de frisse lucht brengen en laten rusten in een houding die het ademen vergemakkelijkt. Als het slachtoffer het materiaal heeft doorgeslikt en bij bewustzijn is, laat u het slachtoffer kleine hoeveelheden water drinken. Stop hiermee als het slachtoffer misselijk wordt, omdat overgeven gevaarlijk kan zijn. Zet niet aan tot braken tenzij medisch personeel aangeeft dat dit wel moet. Indien de persoon moet braken, houdt het hoofd dan laag om te voorkomen dat er braaksel in de longen komt. Roep medische hulp in wanneer schadelijke effecten voor de gezondheid aanhouden of ernstig zijn. Geef een bewusteloos iemand nooit iets via de mond. Plaats in stabiele zijligging en roep onmiddellijk medische hulp in, indien de persoon bewusteloos is. Zorg dat luchtwegen vrij blijven. Maak strakzittende kleding los, zoals een overhemdkoord, das, riem of ceintuur.
- Bescherming van eerste-hulpverleners** : Er mag geen actie worden ondernomen als er kans is op persoonlijke ongelukken of in geval van onvoldoende training. Dit kan gevaarlijk zijn voor degene die mond-op-mondbeademing toepast.

### 4.2 Belangrijkste acute en uitgestelde symptomen en effecten

#### Tekenen/symptomen van overmatige blootstelling

- Oogcontact** : Ongewenste symptomen kunnen de volgende zijn:  
irritatie  
roodheid
- Inademing** : Ongewenste symptomen kunnen de volgende zijn:  
irritatie van de luchtwegen  
hoesten
- Huidcontact** : Geen specifieke gegevens.
- Inslikken** : Geen specifieke gegevens.

### 4.3 Vermelding van de vereiste onmiddellijke medische verzorging en speciale behandeling

- Opmerkingen voor arts** : Behandel symptomatisch. Contacteer onmiddellijk een specialist voor de behandeling van de vergiftiging indien grote hoeveelheden ingenomen of geïnhaleerd zijn.
- Specifieke behandelingen** : Geen specifieke behandeling.

## RUBRIEK 5: Brandbestrijdingsmaatregelen

### 5.1 Blusmiddelen

- Geschikte blusmiddelen** : Niet van toepassing
- Ongeschikte blusmiddelen** : Niet van toepassing

### 5.2 Speciale gevaren die door de stof of het mengsel worden veroorzaakt

- Risico's van de stof of het mengsel** : Ontvlambaar aerosol. Wegvloeien in riool kan gevaar voor brand of explosie veroorzaken. Bij brand of verhitting loopt de druk op en kan de houder barsten en eventueel exploderen. Gas kan zich ophopen in lage of besloten ruimten of kan een aanzienlijke afstand overbruggen naar een ontstekingsbron en vervolgens terugslaan. Barstende aerosolhouders kunnen bij brand met hoge snelheid worden gelanceerd. Deze stof is schadelijk voor het aquatisch milieu met blijvende gevolgen. Met dit materiaal verontreinigd bluswater dient te worden opgevangen, zodat het niet in het oppervlaktewater, riool of afvoer terecht komt.
- Gevaarlijke verbrandingsproducten** : Afbraakproducten kunnen onder meer zijn:  
kooldioxide  
koolmonoxide

## RUBRIEK 5: Brandbestrijdingsmaatregelen

### 5.3 Advies voor brandweerlieden

- Speciale beschermende maatregelen voor brandbestrijders** : In geval van brand, isoleer het terrein direct door alle personen uit de buurt van het incident te verwijderen. Er mag geen actie worden ondernomen als er kans is op persoonlijke ongelukken of in geval van onvoldoende training. Verplaats de reservoirs uit het brandgebied als dat zonder risico kan. Gebruik waternevel om aan het vuur blootgestelde vaten koel te houden.
- Speciale beschermende uitrusting voor brandweerlieden** : Brandbestrijders dienen geschikte kleding te dragen en een onafhankelijk ademhalingstoestel (SCBA) dat een volledig gelaatsdeel heeft en met een overdrukmodus werkt. Kleding voor brandweerlieden (inclusief helmen, beschermende laarzen en handschoenen), overeenkomstig Europese norm EN 469, geeft een basis beschermingsniveau voor incidenten met chemische stoffen.

## RUBRIEK 6: Maatregelen bij het accidenteel vrijkomen van de stof of het mengsel

### 6.1 Persoonlijke voorzorgsmaatregelen, beschermingsmiddelen en noodprocedures

- Voor andere personen dan de hulpdiensten** : Er mag geen actie worden ondernomen als er kans is op persoonlijke ongelukken of in geval van onvoldoende training. Evacueer omringende gebieden. Zorg dat onbeschermd en overbodig personeel niet binnenkomt. In geval van een gescheurde aerosolcontainer moet voorzichtigheid in acht genomen worden omwille van het snel ontsnappen van de onder druk staande inhoud en het drijfgas. Bij grote aantallen kapotte vaten behandelen als bulkhoeveelheden weggelekt materiaal in overeenstemming met het vermeldde in de rubriek over opruiming. Raak gemorst materiaal niet aan en loop er niet doorheen. Sluit alle ontstekingsbronnen af. Geen open vuur en niet roken in het gevarengedebied. Vermijd inademen van damp of nevel. Zorg voor voldoende ventilatie. Draag het daartoe geëigende ademhalingsmasker bij onvoldoende ventilatie. Draag geschikte persoonlijke beschermingsmiddelen.
- Voor de hulpdiensten** : Indien speciale kleding is vereist voor het hanteren van het gemorst product, lees dan ook de eventuele informatie in Rubriek 8 over geschikte en ongeschikte materialen. Zie ook de informatie onder de hoofding "Voor andere personen dan de hulpdiensten".

- 6.2 Milieuvorzorgsmaatregelen** : Vermijd verspreiding van gemorst materiaal en afvalmateriaal en voorkom dat dit in contact komt met bodem, waterwegen, afvoerleidingen en riool. Informeer de betreffende autoriteiten wanneer het product het milieu heeft vervuild (riolering, waterwegen, bodem of lucht). Watervervuilend materiaal. Dit product kan schadelijk zijn voor het milieu wanneer het in grote hoeveelheden vrijkomt.

### 6.3 Insluitings- en reinigingsmethoden en -materiaal

- Gering morsen** : Dicht het lek als dat zonder risico kan. Verwijder verpakkingen uit het gebied waar gemorst is. Gebruik vonkvrije gereedschappen en explosievrije apparatuur. Verdunnen met water en opdoelen indien wateroplosbaar. Alternatief, of indien water-onoplosbaar, absorbeer met inert droog materiaal en plaats in een toepasbare afvalcontainer. Af laten voeren door een vergunninghoudend afvalverwerkingsbedrijf.
- Uitgebreid morsen** : Dicht het lek als dat zonder risico kan. Verwijder verpakkingen uit het gebied waar gemorst is. Gebruik vonkvrije gereedschappen en explosievrije apparatuur. Benader de uitstoot met de wind in de rug. Vermijd toegang tot riolen, waterwegen, kelders of gesloten ruimten. Voer weggelekt materiaal af naar een afvalwaterzuiveringsinstallatie of handel als volgt. Neem gemorst preparaat op met niet-brandbare absorberende materialen, bijvoorbeeld zand, aarde, vermiculiet of diatomeeënaarde en doe dit in een afvoercontainer in overeenstemming met de plaatselijke voorschriften. Af laten voeren door een vergunninghoudend afvalverwerkingsbedrijf. Vervuild absorberend materiaal kan dezelfde risico's met zich meebrengen als het gemorste product.

## RUBRIEK 6: Maatregelen bij het accidenteel vrijkomen van de stof of het mengsel

- 6.4 Verwijzing naar andere rubrieken** : Zie Rubriek 1 voor contactgegevens voor noodgevallen.  
Zie Rubriek 8 voor informatie over geschikte persoonlijke beschermingsmiddelen.  
Zie Rubriek 13 voor aanvullende informatie over afvalbehandeling.

## RUBRIEK 7: Hantering en opslag

De informatie in deze rubriek bevat algemene adviezen en richtlijnen. De lijst van Aanbevolen toepassingen in Rubriek 1 moet worden geraadpleegd voor eventueel beschikbare gebruiksspecifieke informatie die gegeven wordt in de Blootstellingsscenario('s).

### 7.1 Voorzorgsmaatregelen voor het veilig hanteren van de stof of het mengsel

- Beschermende maatregelen** : Trek van toepassing zijnde persoonlijke beschermingsmiddelen aan (zie rubriek 8). Houder onder druk. Beschermen tegen de zon en niet blootstellen aan een hogere temperatuur dan 50°C. Ook na gebruik niet doorboren of verbranden. Niet innemen. Vermijd contact met de ogen, huid en kleding. Voorkom inademing van gas. Vermijd inademen van damp of nevel. Voorkom lozing in het milieu. Alleen gebruiken bij voldoende ventilatie. Draag het daartoe geëigende ademhalingsmasker bij onvoldoende ventilatie. Opbergen en gebruiken uit de buurt van hitte, vonken, open vuur en elke andere mogelijke ontstekingsbron. Gebruik explosieveilige elektrische apparatuur (ventilatie, verlichting en materiaalbehandeling). Uitsluitend vonkvrij gereedschap gebruiken. Lege verpakkingen bevatten restproduct en kunnen gevaarlijk zijn.
- Advies inzake algemene arbeidshygiëne** : In de ruimte waar dit materiaal wordt gebruikt, opgeslagen of verwerkt, moet eten, drinken en roken verboden worden. Werknemers moeten hun handen en gezicht wassen alvorens te eten, drinken en roken. Verwijder verontreinigde kleding en beschermingsmiddelen voordat u kantines, e.d. binnengaat. Zie ook Rubriek 8 voor aanvullende informatie over hygiënische maatregelen.

### 7.2 Voorwaarden voor een veilige opslag, met inbegrip van incompatibele producten

Overeenkomstig de plaatselijke regelgeving bewaren. Opslaan, beschermd tegen direct zonlicht, op een droge, koele, goed geventileerde plaats, verwijderd van materiaal waarmee contact vermeden dient te worden (zie rubriek 10) en van voedsel en drank. Verwijder alle ontstekingsbronnen. Neem passende maatregelen om verspreiding in het milieu te voorkomen. Zie sectie 10 voor incompatibele materialen vóór behandeling of gebruik.

#### Seveso-richtlijn - Drempel waarboven meldingsplicht geldt (in ton)

##### Gevaarscriteria

Categorie	Drempelwaarde voor kennisgevingsverplichting en MAPP (preventiebeleid voor zware ongevallen)	Drempelwaarde voor veiligheidsrapport
P3a	150	500

### 7.3 Specifiek eindgebruik

- Aanbevelingen** : Toegestaan is uitsluitend het nietprofessionele gebruik als insectenbestrijdingsmiddel door middel van een bespuiting van de plant in de volgende toepassingsgebieden onder de vermelde toepassingsvoorwaarden: Kamerplanten en kuiplanten binnen tegen bladluis 40-400 ml/m<sup>2</sup>\*  
\*: Afhankelijk van planthoogte, de planten dienen gelijkmatig aan alle kanten met de fijne nevel te worden geraakt, echter niet zodanig spuiten, dat de druppels samenvloeien en de plant geheel nat wordt.
- Oplossingen specifiek voor de industriële sector** : Niet beschikbaar.

## RUBRIEK 8: Maatregelen ter beheersing van blootstelling/persoonlijke bescherming

De informatie in deze rubriek bevat algemene adviezen en richtlijnen. Informatie wordt verstrekt op basis van het typisch te verwachten gebruik van het product. Er kunnen aanvullende maatregelen vereist zijn voor hantering van bulkhoeveelheden of voor andere toepassingen die zouden kunnen leiden tot een significante verhoging van de blootstelling van de werknemer of van emissies naar het milieu.

### 8.1 Controleparameters

#### Beroepsmatige blootstellingslimieten

Product- /ingrediëntennaam	Grenswaarden voor blootstelling
pyrethrinen en pyrethroiden	<b>MinSZW Wettelijke Grenswaarden (Nederland, 2/2016).</b> Wettelijke grenswaarde TGG, 8 uur: 1 mg/m <sup>3</sup> 8 uren.

**Aanbevolen monitoring procedures** : Wanneer dit product ingrediënten bevat met blootstellingslimieten, kan monitoring van personen, van werkplaatsomgeving of biologisch monitoren vereist zijn om de effectiviteit van de ventilatie of van andere controlemaatregelen en/of de noodzaak van het gebruik van ademhalingsbeschermingsmiddelen te bepalen. Er moet gebruik worden gemaakt van monitoringsnormen, zoals de volgende: Europese Norm EN 689 (Werkplekatmosfeer - Leidraad voor de beoordeling van de blootstelling bij inademing van chemische stoffen voor de vergelijking met de grenswaarden en de meetstrategie) Europese norm EN 14042 (Werkplekatmosfeer - Richtlijn voor de toepassing en het gebruik van procedures voor de beoordeling van blootstelling aan chemische en biologische stoffen) Europese norm EN 482 (Werkplekatmosfeer - Algemene eisen voor de uitvoering van de procedures voor het meten van chemische stoffen) Bovendien is raadpleging van nationale richtlijnen voor methoden voor de bepaling van gevaarlijke stoffen vereist.

#### DNEL's/DMEL's

Geen DNEL's/DMEL's beschikbaar.

#### PNEC's

Geen PNEC's beschikbaar.

### 8.2 Maatregelen ter beheersing van blootstelling

**Passende technische maatregelen** : Alleen gebruiken bij voldoende ventilatie. Wanneer door de handelingen van de gebruiker stof, rook, gas, damp of nevel ontstaat, gebruik dan een gesloten installatie, lokale afzuiging of andere technische controlemiddelen om beroepsmatige blootstelling beneden alle aanbevolen of wettelijke grenswaarden te houden. De technische controlemiddelen dienen ook gas-, damp- en stofconcentraties beneden alle explosiegrenswaarden te houden. Gebruik explosie veilige ventilatie.

#### Individuele beschermingsmaatregelen

**Hygiënische maatregelen** : Was na het hanteren van chemische producten uw handen, onderarmen en gezicht grondig voordat u eet, drinkt of naar het toilet gaat en aan het eind van de werkdag. Toepasselijke technieken moeten gebruikt worden om mogelijk verontreinigde kleding te verwijderen. Was verontreinigde kleding alvorens die opnieuw te gebruiken. Zorg ervoor dat de oogwasstations en veiligheidsdouches zich dicht bij de werkplek bevinden.

**Bescherming van de ogen/ het gezicht** : Wanneer een risicoanalyse aangeeft dat dit noodzakelijk is om blootstelling aan spatten, nevel, gassen of stof te vermijden, dient een veiligheidsbescherming voor de ogen te worden gedragen die voldoet aan een goedgekeurde standaard. Indien contact mogelijk is, moeten de volgende beschermingsmiddelen worden gedragen, tenzij uit de beoordeling blijkt dat een hogere mate van bescherming noodzakelijk is: Veiligheidsbril dragen (volgens EN166, toepassingsgebied = 5 of gelijkwaardig).

#### Bescherming van de huid

**Bescherming van de handen** : Niet van toepassing

## RUBRIEK 8: Maatregelen ter beheersing van blootstelling/persoonlijke bescherming

- Lichaamsbescherming** : Persoonlijke lichaamsbeschermende middelen dienen te worden gekozen op basis van de uit te voeren taak, de daarbij behorende risico's en dient door een specialist te worden goedgekeurd voordat het product wordt gebruikt. Indien er een risico bestaat op ontsteking door statische elektriciteit, moet anti-statische beschermende kleding worden gedragen. Voor de beste bescherming tegen statische ontladingen, moet kleding bestaan uit anti-statische overalls, laarzen en handschoenen. Raadpleeg de Europese norm EN 1149 voor verdere informatie over materiaal- en ontwerpisen en beproevingsmethoden.
- Overige huidbescherming** : Geschikt schoeisel en eventuele aanvullende huidbeschermingsmaatregelen moeten worden geselecteerd op basis van de taak die wordt uitgevoerd en de risico's die daarmee gepaard gaan en deze moeten worden goedgekeurd door een deskundige voorafgaand aan de gebruik van dit product.
- Bescherming van de ademhalingswegen** : Selecteer op basis van het gevaar en de kans op blootstelling een gas-/stofmasker dat voldoet aan de betreffende certificeringsnorm. Gas-/stofmaskers moeten worden gebruikt in overeenstemming met een ademhalingsbeschermingsprogramma waarin het juist aanbrengen, oefening en andere belangrijke aspecten van het gebruik aan de orde komen.
- Beheersing van milieublootstelling** : Uitstoot van ventilatie of bewerkingsapparatuur moet worden gecontroleerd om er zeker van te zijn dat deze voldoet aan de eisen van de milieubeschermingswetgeving. In sommige gevallen zijn gaswassers, filters of technische modificaties van de procesapparatuur nodig om de emissie terug te brengen tot een aanvaardbaar niveau.

## RUBRIEK 9: Fysische en chemische eigenschappen

### 9.1 Informatie over fysische en chemische basiseigenschappen

#### Voorkomen

- Fysische toestand** : Vloeistof.
- Kleur** : Wit.
- Geur** : Karakteristiek.
- Geurdrempelwaarde** : Niet beschikbaar.
- pH** : Niet beschikbaar.
- Smelt-/vriespunt** : Niet beschikbaar.
- Beginkookpunt en kooktraject** : Niet beschikbaar.
- 
- Vlampunt** : Niet beschikbaar.
- Verdampingssnelheid** : Niet beschikbaar.
- Ontvlambaarheid (vast, gas)** : Niet beschikbaar.
- Bovenste/onderste ontvlambaarheids- of explosiegrenswaarden** : Niet beschikbaar.
- Dampspanning** : Niet beschikbaar.
- Dampdichtheid** : Niet beschikbaar.
- Relatieve dichtheid** : 0,98
- Oplosbaarheid** : Gemakkelijk oplosbaar in de volgende materialen: methanol en n-octanol. Onoplosbaar in de volgende materialen: koud water en warm water.
- Verdelingscoëfficiënt: n-octanol/water** : Niet beschikbaar.
- Zelfontbrandingstemperatuur** : Niet beschikbaar.
- Ontledingstemperatuur** : Niet beschikbaar.
- Viscositeit** : Niet beschikbaar.
- Ontploffingseigenschappen** : Niet beschikbaar.
- Oxiderende eigenschappen** : Niet beschikbaar.



HGX spray tegen bladluizen

## RUBRIEK 9: Fysische en chemische eigenschappen

### 9.2 Overige informatie

**Oplosbaarheid in water** : Niet beschikbaar.

#### Aerosolproduct

**Aerosoltype** : Spray

**Verbrandingswarmte** : 4,851 kJ/g

Geen aanvullende informatie.

## RUBRIEK 10: Stabiliteit en reactiviteit

**10.1 Reactiviteit** : Er zijn voor dit product of de bestanddelen ervan geen specifieke testgegevens beschikbaar met betrekking tot de reactiviteit.

**10.2 Chemische stabiliteit** : Het product is stabiel.

**10.3 Mogelijke gevaarlijke reacties** : Onder normale opslagomstandigheden en bij normaal gebruik zullen geen gevaarlijke reacties optreden.

**10.4 Te vermijden omstandigheden** : Vermijd alle mogelijke ontstekingsbronnen (vonk of vlam).

**10.5 Chemisch op elkaar inwerkende materialen** : Geen specifieke gegevens.

**10.6 Gevaarlijke ontledingsproducten** : Onder normale omstandigheden van opslag en gebruik worden normaal geen gevaarlijke afvalproducten gevormd.

## RUBRIEK 11: Toxicologische informatie

### 11.1 Informatie over toxicologische effecten

#### Acute toxiciteit

Product- / ingrediëntennaam	Resultaat	Soorten	Dosis	Blootstelling
2-(2-butoxyethoxy)ethyl-6-propylpiperonylether	LD50 Dermaal	Konijn	200 mg/kg	-
	LD50 Dermaal	Rat	>7950 mg/kg	-
pyrethrinen en pyrethroiden	LD50 Oraal	Rat	>6 g/kg	-
	LD50 Dermaal	Konijn	300 mg/kg	-
	LD50 Dermaal	Rat	1350 mg/kg	-
	LD50 Oraal	Rat	200 mg/kg	-

**Conclusie/Samenvatting** : Licht irriterend voor ogen, huid en ademhalingswegen.

#### Schattingen van acute toxiciteit

Niet beschikbaar.

#### Irritatie/corrosie

**Conclusie/Samenvatting** : Niet beschikbaar.

#### Overgevoeligheid

**Conclusie/Samenvatting** : Niet beschikbaar.

#### Mutageniciteit

**Conclusie/Samenvatting** : Niet geassocieerd.

#### Kankerverwekkendheid

**Conclusie/Samenvatting** : Niet geregistreerd als carcinogeen

#### Giftigheid voor de voortplanting

**Conclusie/Samenvatting** : Niet beschikbaar.

## RUBRIEK 11: Toxicologische informatie

### Teratogeniciteit

**Conclusie/Samenvatting** : Niet geclassificeerd.

### STOT bij eenmalige blootstelling

Niet beschikbaar.

### STOT bij herhaalde blootstelling

Niet beschikbaar.

### Gevaar bij inademing

Niet beschikbaar.

**Informatie over waarschijnlijke blootstellingsrouten** : Niet beschikbaar.

### Mogelijke acute gevolgen voor de gezondheid

- Oogcontact** : Significante effecten of kritische gevaren zijn niet bekend.  
**Inademing** : Significante effecten of kritische gevaren zijn niet bekend.  
**Huidcontact** : Significante effecten of kritische gevaren zijn niet bekend.  
**Inslikken** : Significante effecten of kritische gevaren zijn niet bekend.

### Symptomen die verband houden met de fysische, chemische en toxicologische eigenschappen

- Oogcontact** : Ongewenste symptomen kunnen de volgende zijn:  
irritatie  
roodheid  
**Inademing** : Ongewenste symptomen kunnen de volgende zijn:  
irritatie van de luchtwegen  
hoesten  
**Huidcontact** : Geen specifieke gegevens.  
**Inslikken** : Geen specifieke gegevens.

### Uitgestelde en onmiddellijke effecten alsook chronische effecten van kortstondige en langdurige blootstelling

#### Blootstelling op korte termijn

**Mogelijke directe effecten** : Niet beschikbaar.

**Mogelijke vertraagde effecten** : Niet beschikbaar.

#### Blootstelling op lange termijn

**Mogelijke directe effecten** : Niet beschikbaar.

**Mogelijke vertraagde effecten** : Niet beschikbaar.

### Mogelijke chronische gevolgen voor de gezondheid

Niet beschikbaar.

- Conclusie/Samenvatting** : Niet beschikbaar.  
**Algemeen** : Significante effecten of kritische gevaren zijn niet bekend.  
**Kankerverwekkendheid** : Significante effecten of kritische gevaren zijn niet bekend.  
**Mutageniciteit** : Significante effecten of kritische gevaren zijn niet bekend.  
**Teratogeniciteit** : Significante effecten of kritische gevaren zijn niet bekend.  
**Effecten op de ontwikkeling** : Significante effecten of kritische gevaren zijn niet bekend.

HGX spray tegen bladluizen

## RUBRIEK 11: Toxicologische informatie

**Effecten op de vruchtbaarheid** : Significante effecten of kritische gevaren zijn niet bekend.

**Overige informatie** : Niet beschikbaar.

## RUBRIEK 12: Ecologische informatie

### 12.1 Toxiciteit

Product- / ingrediëntennaam	Resultaat	Soorten	Blootstelling
2-(2-butoxyethoxy)ethyl-6-propylpiperonylether  pyrethrinen en pyrethroïden	Acuut EC50 0,51 ppm Zoetwater	Daphnia - Daphnia magna	48 uren
	Acuut LC50 650 µg/l Zoetwater	Crustaceeën - Ceriodaphnia dubia - Nieuw geboren organisme	48 uren
	Acuut LC50 1860 ppb Zoetwater	Vis - Oncorhynchus mykiss	96 uren
	Chronisch NOEC 30 ppb Zeewater	Daphnia - Daphnia magna	21 dagen
	Chronisch NOEC 0,23 ppm	Vis - Pimephales promelas	35 dagen
	Acuut EC50 11,6 ppb Zoetwater	Daphnia - Daphnia magna	48 uren
	Acuut LC50 0,73 µg/l Zeewater	Crustaceeën - Homarus americanus - Larve	48 uren
	Acuut LC50 3,2 ppb Zoetwater	Vis - Oncorhynchus mykiss	96 uren
Chronisch NOEC 0,86 ppb Zeewater	Daphnia - Daphnia magna	21 dagen	
Chronisch NOEC 1,9 ppb	Vis - Pimephales promelas	35 dagen	

**Conclusie/Samenvatting** : Niet beschikbaar.

### 12.2 Persistentie en afbreekbaarheid

**Conclusie/Samenvatting** : Niet beschikbaar.

### 12.3 Bioaccumulatie

Product- / ingrediëntennaam	LogP <sub>ow</sub>	BCF	Potentieel
2-(2-butoxyethoxy)ethyl-6-propylpiperonylether	4,8	91 tot 380	laag
pyrethrinen en pyrethroïden	4,3	-	hoog

### 12.4 Mobiliteit in de bodem

**Scheidingscoëfficiënt aarde/water (K<sub>oc</sub>)** : Niet beschikbaar.

**Mobiliteit** : Niet beschikbaar.

### 12.5 Resultaten van PBT- en zPzB-beoordeling

**PBT** : Niet van toepassing.

**zPzB** : Niet van toepassing.

**12.6 Andere schadelijke effecten** : Significante effecten of kritische gevaren zijn niet bekend.

## RUBRIEK 13: Instructies voor verwijdering

De informatie in deze rubriek bevat algemene adviezen en richtlijnen. De lijst van Aanbevolen toepassingen in Rubriek 1 moet worden geraadpleegd voor eventueel beschikbare gebruiksspecifieke informatie die gegeven wordt in de Blootstellingsscenario('s).

### 13.1 Afvalverwerkingsmethoden

#### Product

**Verwijderingsmethoden** : Het produceren van afval dient altijd voor zover mogelijk te worden vermeden of tot een minimum te worden beperkt. Het afvoeren van dit product, oplossingen en alle bijproducten dient altijd te geschieden in overeenstemming met de geldende wetgeving op het gebied van milieubescherming en afvalverwerking en met alle andere regionaal of plaatselijk geldende reglementeringen. Laat overtollige en niet te recyclen producten afvoeren door een vergunninghoudend afvalverwerkingsbedrijf. Afval mag niet onbewerkt afgevoerd worden via de riolering tenzij volledig conform de eisen van de bevoegde instanties.






**Gevaarlijke Afvalstoffen** : De classificatie van het product komt mogelijk overeen met de criteria van gevaarlijke afvalstoffen.

#### Verpakking

**Verwijderingsmethoden** : Het produceren van afval dient altijd voor zover mogelijk te worden vermeden of tot een minimum te worden beperkt. De lege verpakking moet worden gerecycleerd. Verbranding of storten moet alleen worden overwogen wanneer recyclen niet mogelijk is.

**Speciale voorzorgsmaatregelen** : Deze stof en de verpakking op veilige wijze afvoeren. Lege vaten of binnenzak kunnen enig restproduct bevatten. verpakking niet doorboren of verbranden.

## RUBRIEK 14: Informatie met betrekking tot het vervoer

	ADR/RID	ADN	IMDG	IATA
<b>14.1 VN-nummer</b>	1950	1950	1950	1950
<b>14.2 Juiste ladingnaam overeenkomstig de modelreglementen van de VN</b>	AEROSOLS, flammable (propaan, isobutaan)	AEROSOLS, flammable (isobutaan)	AEROSOLS Combustible (propane, Isobutane)	AEROSOLS, flammable (propane, Isobutane)
<b>14.3 Transportgevaarklasse (n)</b>	2 	2 	2.1  	2.1 
<b>14.4 Verpakkingsgroep</b>	-	-	-	-
<b>14.5 Milieugevaren</b>	Nee.	Ja.	Yes.	Yes. The environmentally hazardous substance mark is not required.
<b>Extra informatie</b>	<b>Tunnelcode</b> (D)	Het product is alleen gereguleerd als milieugevaarlijke stof wanneer het wordt vervoerd in tankschepen.	The marine pollutant mark is not required when transported in sizes of ≤5 L or ≤5 kg.	The environmentally hazardous substance mark may appear if required by other transportation regulations.

HGX spray tegen bladluizen

## RUBRIEK 14: Informatie met betrekking tot het vervoer

**14.6 Bijzondere voorzorgen voor de gebruiker** : **Transport op eigen terrein:** bij verplaatsing van het product moeten verpakkingen altijd goed gesloten zijn en rechtop staan. Personen die bij deze werkzaamheden betrokken zijn, moeten vooraf geïnformeerd worden over hoe te handelen bij een calamiteit.

**14.7 Vervoer in bulk overeenkomstig bijlage II bij Marpol en de IBC-code** : Niet beschikbaar.

## RUBRIEK 15: Regelgeving

**15.1 Specifieke veiligheids-, gezondheids- en milieureglementen en -wetgeving voor de stof of het mengsel**  
**EU Verordening (EG) nr. 1907/2006 (REACH)**

**Bijlage XIV - Lijst van stoffen die aan toelating zijn onderworpen**

**Bijlage XIV**

Geen van de bestanddelen zijn gereguleerd.

**Zeer zorgwekkende stoffen**

Geen van de bestanddelen zijn gereguleerd.

**Bijlage XVII - Beperkingen met betrekking tot de productie, het op de markt brengen en het gebruik van bepaalde gevaarlijke stoffen, mengsels en producten** : Niet van toepassing.

**Overige EU-regelgeving**

**Europese inventaris** : Alle bestanddelen worden vermeld tenzij ze daarvan zijn vrijgesteld.

**Zwarte lijst van stoffen (76/464/EEG)** :

**Ozonafbrekende stoffen (1005/2009/EU)**

Niet vermeld.

**Voorafgaande geïnformeerde toestemming (PIC) (649/2012/EU)**

Niet vermeld.

**Spuitbussen** :

3



Ontvlambaar

**Seveso directief**

Dit product valt onder de Seveso-richtlijn.

**Gevaarscriteria**

**Categorie**

P3a

**Nationale regelgeving**

**Biocidenverordening**

**Producttype** : Vloeistof.

## RUBRIEK 15: Regelgeving

Blootstelling vermijden. Na onbedoelde blootstelling onmiddellijk een arts raadplegen. Niet tot braken aanzetten. Afval en lege houders van het product moeten worden afgevoerd in overeenstemming met plaatselijke regelgeving met betrekking tot afval. Vat niet hergebruiken.

**Houdbaarheidsdatum** : Niet beschikbaar.

Niet laten weglopen in het riool of waterlopen.

**Emissiebeleid water (ABM)** : A(3) Schadelijk voor in water levende organismen kan in het aquatische milieu op lange termijn schadelijke effecten veroorzaken. Saneringsinspanning: A

### Internationale regelgeving

#### Chemische Wapens Conventie Lijst schema's I, II & III chemische stoffen

Niet vermeld.

#### Montreal protocol (Annex A, B, C, E)

Niet vermeld.

#### Stockholm conventie over persistente organische vervuilers

Niet vermeld.

#### Verdrag van Rotterdam inzake de PIC-procedure (Prior Informed Consent; voorafgaande geïnformeerde toestemming)

Niet vermeld.

#### UNECE Aarhus Protocol over POPs en zware metalen

Niet vermeld.

### Internationale lijsten

#### Nationaal overzicht

**Australië** : Alle bestanddelen worden vermeld tenzij ze daarvan zijn vrijgesteld.

**Canada** : Alle bestanddelen worden vermeld tenzij ze daarvan zijn vrijgesteld.

**China** : Alle bestanddelen worden vermeld tenzij ze daarvan zijn vrijgesteld.

**Japan** : **Japanse inventaris (ENCS)**: Niet bepaald.  
**Japanse inventaris (ISHL)**: Niet bepaald.

**Maleisië** : Niet bepaald.

**Nieuw-Zeeland** : Alle bestanddelen worden vermeld tenzij ze daarvan zijn vrijgesteld.

**Filipijnen** : Alle bestanddelen worden vermeld tenzij ze daarvan zijn vrijgesteld.

**Republiek Korea** : Alle bestanddelen worden vermeld tenzij ze daarvan zijn vrijgesteld.

**Taiwan** : Alle bestanddelen worden vermeld tenzij ze daarvan zijn vrijgesteld.

**Turkije** : Niet bepaald.

**Verenigde Staten** : Niet bepaald.

**15.2** : Dit product bevat bestanddelen waarvoor chemische veiligheidsbeoordelingen vereist zijn.  
**Chemische veiligheidsbeoordeling**

## RUBRIEK 16: Overige informatie

✓ Geeft informatie aan die gewijzigd is sinds de voorgaande uitgave.

**Afkortingen en acroniemen** : ATE = Acut toxiciteitschatting  
CLP = Indeling, etikettering en verpakking van stoffen en mengsels [Verordening (EG) No. 1272/2008]  
DMEL = afgeleide minimaal effect dosis  
DNEL = De afgeleide dosis zonder effect  
EUH zin = CLP-specifieke gevaarszin  
PBT = Persistent, Bioaccumulatief en Toxisch  
PNEC = Voorspelde geen effect concentratie  
RRN = REACH registratie nummer  
zPzB = zeer persistent en zeer bioaccumulatief

HGX spray tegen bladluizen

## RUBRIEK 16: Overige informatie

[Procedure gebruikt voor het afleiden van de indeling in overeenstemming met Verordening \(EG\) nr.1272/2008 \[CLP/GHS\]](#)

Classificatie	Rechtvaardiging
Aerosol 2, H223, H229 Aquatic Chronic 3, H412	Beoordeling door deskundige Beoordeling door deskundige

### [Volledige tekst van afgekorte H-zinnen](#)

H223, H229	Ontvlambaar aerosol. Houder onder druk: kan open barsten bij verhitting.
H302	Schadelijk bij inslikken.
H310	Dodelijk bij contact met de huid.
H312	Schadelijk bij contact met de huid.
H317	Kan een allergische huidreactie veroorzaken.
H332	Schadelijk bij inademing.
H400	Zeer giftig voor in het water levende organismen.
H410	Zeer giftig voor in het water levende organismen, met langdurige gevolgen.
H412	Schadelijk voor in het water levende organismen, met langdurige gevolgen.

### [Volledige tekst van indelingen \[CLP/GHS\]](#)

Acute Tox. 2, H310	ACUTE TOXICITEIT (dermaal) - Categorie 2
Acute Tox. 4, H302	ACUTE TOXICITEIT (oraal) - Categorie 4
Acute Tox. 4, H312	ACUTE TOXICITEIT (dermaal) - Categorie 4
Acute Tox. 4, H332	ACUTE TOXICITEIT (inademing) - Categorie 4
Aerosol 2, H223, H229	AEROSOLEN - Categorie 2
Aquatic Acute 1, H400	(ACUUT) AQUATISCH GEVAAR OP KORTE TERMIJN - Categorie 1
Aquatic Chronic 1, H410	(CHRONISCH) AQUATISCH GEVAAR OP LANGE TERMIJN - Categorie 1
Aquatic Chronic 3, H412	(CHRONISCH) AQUATISCH GEVAAR OP LANGE TERMIJN - Categorie 3
Skin Sens. 1, H317	SENSIBILISERING VAN DE HUID - Categorie 1

**Gedrukt op** : 13-3-2018

**Datum van uitgave/ Revisie datum** : 13-3-2018

**Datum vorige uitgave** : 24-5-2017

**Versie** : 2

### [Kennissegeving aan de lezer](#)

Naar ons beste weten is de hierin ingesloten informatie juist. Noch bovengenoemde leverancier, noch enige dochtermaatschappij ervan, aanvaardt echter ook maar enige aansprakelijkheid voor de juistheid en volledigheid van de hierin besloten informatie. De gebruiker is als enige verantwoordelijk voor de uiteindelijke beslissing of een bepaald materiaal al dan niet geschikt is. Elk van de materialen kan onbekende risico's met zich meebrengen. In het gebruik ervan moet daarom grote zorgvuldigheid betracht worden. Ofschoon sommige risico's in dit gevarendocument worden beschreven, kunnen wij niet garanderen dat dit de enige bestaande risico's zijn.